

## Produktový list

### Podzemní výsuvná zásuvka IP 67

#### Označení:

Typ: STAKOHOMESV-CE16H (hranatý horní rámeček) 1x 400V, 5/16A  
Typ: STAKOHOMESV-CE32H (hranatý horní rámeček) 1x 400V, 5/32A  
**Další typy (vybavení) na vyžádání**

#### Popis:

Těleso a víko jsou z masivního hliníku (víko uzamykatelné). **Hranatý horní rámeček.** Držák zásuvek z PVC/černý. Pokud je toto provedení správně zabudováno, mohou přes něj přejíždět auta (zatížitelnost 6,5t). Je vhodná pro venkovní použití. Přívod 1x 25mm a 1x 32mm.

**Montážní pokyn:** Používejte kabelové šroubení s druhem krytí IP 67. Používejte pouze pružné vedení, aby byl zajištěn druh krytí. Podzemní zásuvku zatlačit pomocí vodováhy do maltového lože apod. a mazaninou nebo podobnou hmotou vyrovnat s terénem. Zbytek se potom vyplní maltou. Krabici je nutné pravidelně zbavovat nečistot, jinak nelze zaručit druh krytí. Pripojku smí provést pouze oprávněný elektroodborník. Kabelové průchodky/vývodky použijte podle velikosti/průřezu instalovaného kabelu. Kabelové přívody zajistěte tak (např. utěšňovací hmotou), aby byl přívod utěsněn a voda/vlhkost se nedostala do zásuvky.

**Údržba:** zásuvku je nutné pravidelně kontrolovat a zbavovat uvnitř od nečistot. Víko zásuvky je nutné při zavírání (kvůli těsnosti) zatlačit až na doraz (až po zacvaknutí).



#### Oblast použití:

Venkovní i vnitřní prostory, garáže, vjezdy, náměstí atd. V uzavřeném/zasunutém stavu druh krytí IP 67. Ve vysunutém stavu (bez připojených zařízení) druh krytí IP54.

#### Technické údaje:

Materiál: Těleso a víko - přírodní hliník eloxovaný. Držák zásuvek z PVC/černý.  
Rozměry: 205x230 mm (výška)  
Váha: cca 9,5 kg  
Zatížitelnost: 6,5t  
Vybavení: 400V 5/16A nebo 5/32A

Pozn.: Tiskové chyby a změny vyhrazeny

**stakohome®**

Stakohome Network s.r.o.  
IČ: 27213064, DIČ: CZ27213064  
tel.: +420 226 517 522  
fax: +420 226 517 379  
stakohome@stakohome.cz  
www.stakohome.cz  
www.inteligentni-byt.cz

Fakturační adresa: Podnikatelská 565, 190 11 Praha 9, Běchovice  
Showroom a doručovací adresa: Aloisovská 934/8, 198 00 Praha 9, Hloubětín

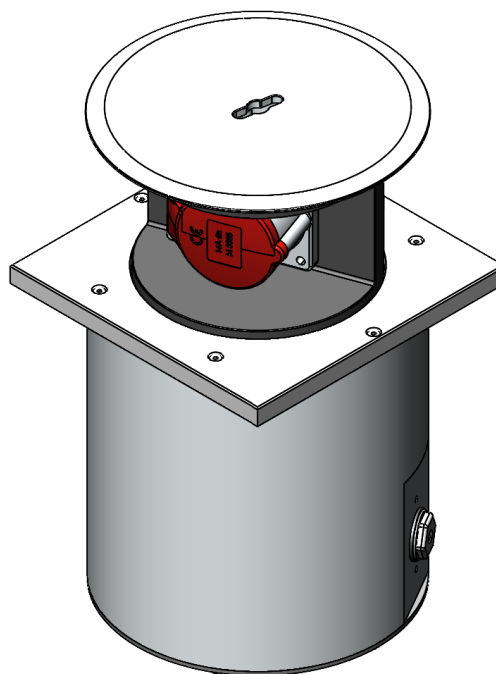
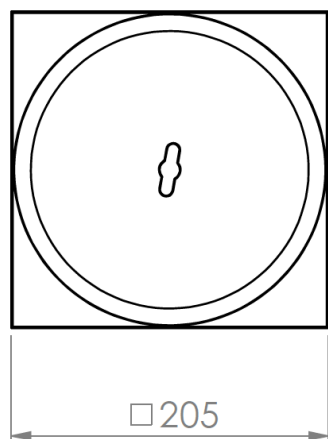
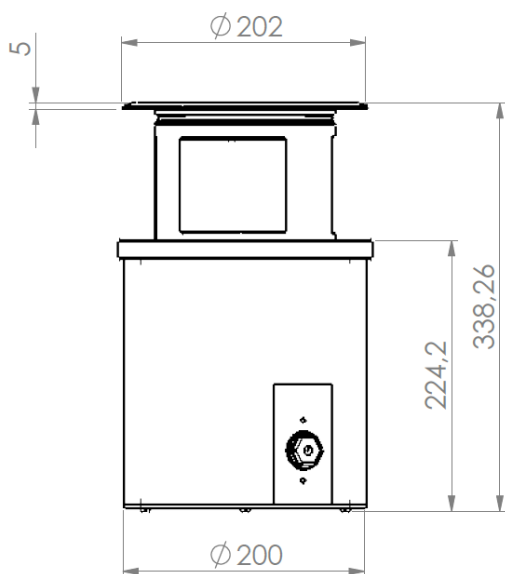
## Technický list

### Podzemní výsuvná zásuvka IP 67

#### Označení:

Typ: STAKOHOMESVCE16H (hranatý horní rámeček) 1x 400V, 5/16A  
Typ: STAKOHOMESVCE32H (hranatý horní rámeček) 1x 400V, 5/32A  
Typ: STAKOHOMESV40B 4x 230V

**Další typy (vybavení) na vyžádání**



Pozn.: Tiskové chyby a změny vyhrazeny

**stakohome®**

Stakohome Network s.r.o.  
IČ: 27213064, DIČ: CZ27213064  
tel.: +420 226 517 522  
fax: +420 226 517 379  
stakohome@stakohome.cz  
www.stakohome.cz  
www.inteligentni-byt.cz

Fakturační adresa: Podnikatelská 565, 190 11 Praha 9, Běchovice  
Showroom a doručovací adresa: Aloisovská 934/8, 198 00 Praha 9, Hloubětín

## Montážní návod STAKOHOME-SV-CE16H/32H

Pro otevření nasadíte rukojeť/klíč (zajistíte pootočením klíč tak, aby jej nebylo možné vytáhnout) do víka a víko vytáhněte rovně nahoru až na doraz a poté pootočte po směru hodinových ručiček (cca. 30°, může jít ztuha). Tím je zvedací prvek zajištěný. **Pozor:** zvedací prvek/vysouvací část se zásuvkami musí být vysunutý rovně, aby došlo k zajištění a utěsnění.

Při zavírání postupujte prosím v obráceném pořadí. Tzn. pootočit mírně zpět proti směru hodinových ručiček, zasunout zásuvky/zvedací prvek a nakonec pouze zatlačit až na doraz, aby byla zásuvka utěsněna. Jakmile je zásuvka zavřena a víko zatlačeno na doraz, již se s víkem neotáčí.

### Připojení

Otevřete zemní zásuvku, jak je výše popsáno.

Odstraňte 6 kusů šestihranných šroubů s vnitřním šestihranem a zvedněte zvedací část nahoru.

Po připojení otočte zvedací částí 1x, aby se přípojná vedení obtočila kolem spodního krytu spirálovitě. Zvedací prvek zasuněte zpět a našroubujte zpět šrouby. **POZOR** na těsnění! Uzavřete, jak je popsáno výše. Kabely mezi zásuvkami a připojovacími svorkami musí být ohebné.

### POZOR:

Elektrické připojení si nechte provést pouze odborným elektroinstalátérem.

Přívody elektrických vedení musí být vždy ve vodotěsném provedení.